

Deze les leren we dat we aan het begin van de zin en in een naam een hoofdletter schrijven.

1



1	Het stormt.		
2	Het paard hinnikt.		
3	Mo denkt na.		
4	Lisa eet haar brood.		
5	Mijn vriend wacht.		
6	Mijn zus zingt.		
7	De kok strooit zout.		
8	Ik hoor de weerwolf.		
9	Ernst leert.		
10	De meeuw vliegt.		
11	Jip is nog klein.		
12	De poes springt.		
13	De leerlingen spelen.		
14	Lin schrijft.		
15	Het is donker.		

2

Dictweetje (ieder 5 zinnen uit bovenstaande rij).

3

Maak een langere zin door voor het gegeven stukje een zin uit oefening 1 te zetten.
Let op hoofdletters en punten.



1. van de bank
2. over de som
3. bij de ingang
4. een vrolijk liedje
5. op het schoolplein
6. vaak in de herfst
7. in de soep
8. huilen
9. zijn huiswerk
10. een kaartje aan Max

Deze les leren we dat we vanaf nu aan het begin van de zin en in een naam altijd een hoofdletter schrijven.

1




1	Het feest bij Jens is saai.		
2	De reis duurt kort.		
3	Het is slecht weer.		
4	Het is donker.		
5	De fiets van Rens is oud.		
6	Het vriest.		
7	Joost is weer de laatste.		
8	De som is goed.		
9	Job gaat naar links.		
10	Tim is stout.		
11	De deur is open.		
12	Het huis van Mik is groot.		
13	Het is dag.		
14	Het is warm.		
15	Ik heb minder dan Tom.		

2

Dictweetje (ieder 5 zinnen uit bovenstaande rij).

3

Schrijf van 10 zinnen uit oefening 1 het tegenovergestelde op.



1.
2.
3.
4.
5.
6.
7.
8.
9.
10.

Deze les leren we dat we als de zin een vraag is een ? aan het eind schrijven en bij een uitroep een !

1




1	Hoe heet je?		
2	Waar woon je?		
3	In welke stad woon je?		
4	Wie zijn je ouders?		
5	Wat doen zij voor werk?		
6	Waarom lach je?		
7	Schreeuw niet zo!		
8	Bemoei je er niet mee!		
9	Wat wil je op je brood?		
10	Denk toch eens na!		
11	Kom hier!		
12	Ga jij ook mee?		
13	Wacht op mij!		
14	Kom hier!		
15	Schiet op!		

2

Dictweetje (ieder 5 zinnen uit bovenstaande rij).

3

Zet de zinnen in het goede vak.
Zet zelf hoofdletters, punten, vraagtekens en uitroepetekens.



waar gaat de trein heen – dat doe je nooit meer – ga toch weg – wie vangt de bal –
pas toch op – laat dat nu eens – wat eten wij vandaag – hoe ga je naar de stad

?	!

Deze les leren we dat we hoofdletters en leestekens schrijven . ? en !

1



1	Waait het hard?		
2	Knoei niet zo Anna!		
3	De beer heet Bas.		
4	Eva schrijft aan Jet.		
5	In mei is Job jarig.		
6	Is die hoed is van Koen?		
7	Mijn vriend heet Kas.		
8	Lach mij niet uit Sam!		
9	Er is nieuws van Fleur.		
10	Luuk duwt Niels weg.		
11	Ik ga naar Roos.		
12	Ben jij nu nog bij Daan?		
13	Lotte zwaait naar Isa.		
14	Tom gooit naar Thijs.		
15	Noa is aan de beurt!		

2

Dictweetje (ieder 5 zinnen uit bovenstaande rij).

3

Maak de zinnen los. Begin met een hoofdletter en eindig met een punt. Schrijf alle namen met een hoofdletter.

het nieuwe meisje lacht naar luuk de juf geeft sanne een beurt
 heet de hond van stijn max iris trouwt met paul sneeuwt het nog
 ik naai een jas voor emre ik reis met de trein naar oom frans het duurt lang voor iris komt



1.
2.
3.
4.
5.
6.
7.
8.

Deze les leren we dat we hoofdletters en leestekens schrijven . ? en !

1




1	Lex zeurt.		
2	Osama schrijft.		
3	Zingt Emma?		
4	Ibrahim knoeit.		
5	Hou op!		
6	Layla werkt.		
7	Esther zwemt.		
8	Joost springt.		
9	Olaf drinkt.		
10	Dennis schreeuwt.		
11	Pas op!		
12	Komt Anne?		
13	Jelle voetbalt.		
14	Huilt Thea?		
15	Imke lacht.		

2

Dictweetje (ieder 5 zinnen uit bovenstaande rij).

3

Kies 10 zinnen uit en maak ze een stukje langer, denk aan de hoofdletters en de leestekens.



1. Lex zeurt om een nieuwe fiets.
2.
3.
4.
5.
6.
7.
8.
9.
10.

Deze les leren we dat we hoofdletters en leestekens schrijven . ? en !

1




1	Ik sta in de keuken.		
2	Liz kijkt in de spiegel.		
3	De vogel zingt.		
4	Ahmet heeft honger.		
5	De jongens vechten.		
6	Wat zegt de dokter?		
7	Coco heeft blond haar.		
8	Geef mij de sleutel!		
9	Bo schreeuwt van schrik.		
10	Het licht staat op rood.		
11	Kom gauw!		
12	In de winter is het koud.		
13	De vrouw zwaait terug.		
14	Meester Jos is leuk.		
15	Doe dat niet meer!		

2

Dictweetje (ieder 5 zinnen uit bovenstaande rij).

3

Bedenk nu zelf zinnen en schrijf ze goed op, 3 met een . aan het eind, 3 met een ? aan het eind en 3 met een ! Let op de hoofdletters.



1.
2.
3.
4.
5.
6.
7.
8.
9.

Deze les leren we woorden die eindigen op **-ig** en **-lijk**, wat je uitspreekt als /ug/ en /luk/.

1



1	aardig				
2	rustig				
3	hartig				
4	matig				
5	tachtig				
6	droevig				
7	machtig				
8	mistig				
9	angstig				
10	heerlijk				
11	vrolijk				
12	eerlijk				
13	lelijk				
14	moeilijk				
15	pijnlijk				

2

Dictweetje (ieder 5 woorden uit bovenstaande rij woorden).

3

Maak er een woord op -ig of -lijk van.



mist

droef

eer

pijn

angst

haast

rust

heer

grap

eeuw

sap

kleur

Deze les leren we woorden die eindigen op **-ig** en **-lijk**, wat je uitspreekt als /ug/ en /luk/.

1



1	bezig			
2	dertig			
3	eerlijk			
4	veilig			
5	plechtig			
6	nodig			
7	lelijk			
8	treurig			
9	enig			
10	vrolijk			
11	weinig			
12	zuinig			
13	moeilijk			
14	stevig			
15	jarig			

2

Dictweetje (ieder 5 woorden uit bovenstaande rij woorden).

3

Schrijf in letters.

10

60

20

70

30

80

40

90

50

100

Deze les leren we woorden die eindigen op **-ig** en **-lijk**, wat je uitspreekt als /ug/ en /luk/.

1



1	weinig				
2	eeuwig				
3	stevig				
4	machtig				
5	gunstig				
6	heerlijk				
7	veilig				
8	kwalijk				
9	driftig				
10	keurig				
11	vrolijk				
12	vochtig				
13	nodig				
14	aardig				
15	moeilijk				


2

Dictweetje (ieder 5 woorden uit bovenstaande rij woorden).

3

Rijmen maar.

1. De storm is niet hevig, maar het waait wel
2. Die pillen zijn giftig, daarvan word je heel
3. Een kerk is heilig, zo'n plek is heel
4. Oma wordt tachtig, dat vinden wij
5. De film is niet geinig, mensen lachen maar
6. De oude heer sprak waardig: "Ik vind u heel"
7. De jurk is heel kleurig en staat haar
8. Ik zeg het eerlijk, slagroom is niet gezond maar ik vind het
9. Het oude huis is tochtig en ook heel
10. Dat is overbodig en echt niet



Deze les leren we woorden die eindigen op **-ig** en **-lijk**, wat je uitspreekt als /ug/ en /luk/.

1



1	lelijk				
2	kwalijk				
3	prettig				
4	grappig				
5	jarig				
6	lastig				
7	plechtig				
8	ernstig				
9	mchtig				
10	angstig				
11	haastig				
12	eerlijk				
13	veertig				
14	aardig				
15	zonnig				

2

Dictweetje (ieder 5 woorden uit bovenstaande rij woorden).

3

Welk woord past het best in de zin?

- | | | |
|----------|----------|-----------------------------------|
| lelijk | moeilijk | Ik vind die som |
| grappig | sappig | Ik lees een boek. |
| zonnig | zuinig | Het is mooi weer. |
| prachtig | mchtig | De keizer is |
| heftig | plechtig | De ruzie was |
| treurig | heilig | De hond keek zijn baas aan. |
| aardig | hartig | Onze nieuwe burens zijn |
| nodig | bezig | Ik ben nog druk |
| vrolijk | heerlijk | De soep is |
| gierig | schuldig | Mijn rijke oom is |

