

Alsjeblieft; de informatie uit de workshop;

Comprix 2024; Creatieve denkers en doeners!  
Charlotte van den Oudenaalder





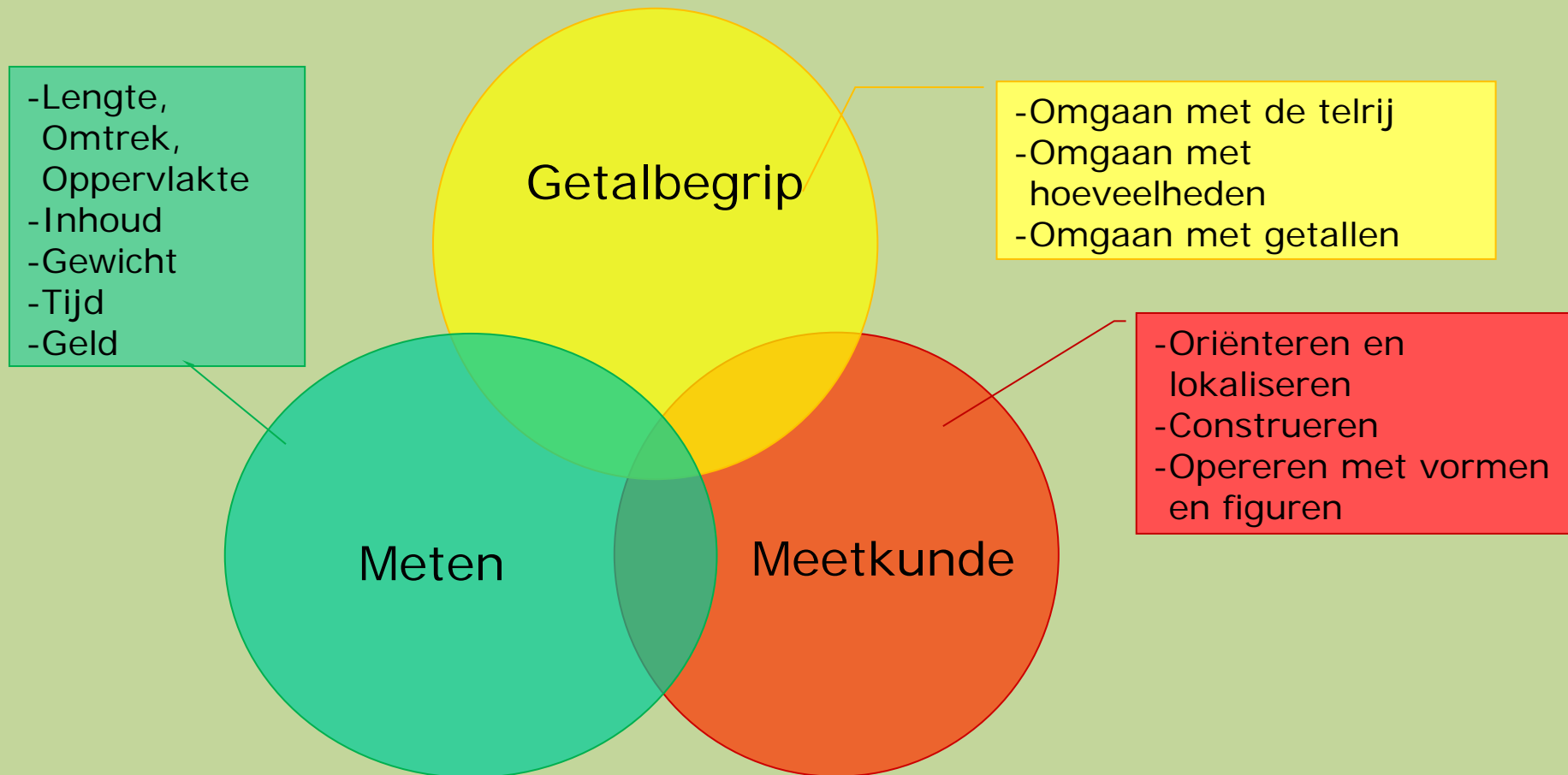
## **Creatieve denkers en doeners**

Een uitdagende leeromgeving voor jonge kinderen.....



- 
- A child in a bright blue rain suit is playing on a green lawn. The child is surrounded by various materials: several long, flat pieces of cardboard, a large blue plastic pipe lying horizontally, and another blue pipe lying vertically. There are also colorful balls (orange and black, green and yellow) scattered on the grass. The scene suggests an outdoor play activity involving exploration and construction.
- Nieuwsgierigheid aangrijpen
  - Laten ervaren en onderzoeken
  - (Open) materiaal
  - Denkvragen
  - Doelgericht uitdagen

# Ontdekken en SLO-doelen



# Onderzoekscyclus;

Welke vragen stel je in de verschillende fases?



## Denkvragen voor jonge kinderen;

- *Wat denk je dat gaat er gebeuren?*
- *Hoezo denk je dat?*
- *Wat zie je?*
- *Was dat wat je had gedacht?*
- *Hoe zou dat komen?*
- *Wat denken jullie dat er gebeurt als je de mandarijn zonder schil in het water gooit?*
- *Wat gebeurt er?*
- *Hoe komt dat? Wat kunnen we concluderen?*



- Zwaartekracht
- Afstand
- Tijd
- Lucht(druk)
- Dichtheid (zoals drijven en zinken)
- Hoeveelheid
- Grootte
- Oorzaak-gevolg
- Perspectief





# BBB-schema

Bekend  
Benieuwd  
Bewaard

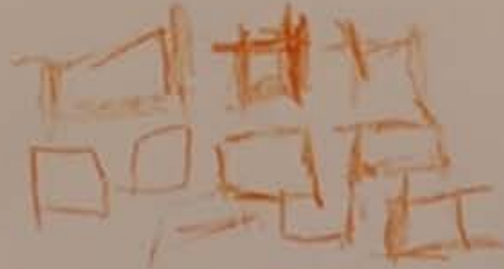
wat weet ik al over  
bouwen:

n

f

p

stijn



sebastiaan.

kasteel  
stenen

fort  
stenen



hamer


hamer  
schroeven  
planken

dastan

van de  
buren

pallets

bouwen



dastan  
alilah

10:50

# Filmpje

wetenschapsknooppunt delft



<https://www.youtube.com/watch?v=VNCgrREkqWQ>



- Eieren
- Vlinders
- Plantjes
- Mijn eigen lijf



Nieuwsgierig naar onze andere cursussen en teamtrainingen?  
Scan de QR-code hieronder en kijk lekker rond.



Als leren je lief is