



# Teken wat je wilt vertellen


---

Danielle Rood

# Waarom tekenen?

---

- Versimpelen
- Zeggen wat je bedoelt
- Structuur aanbrengen
- Beter onthouden
- Aandacht trekken
- Creativiteit stimuleren





Het visueel alfabet

# Het visueel alfabet

---

- Teken drie cirkels, drie vierkanten, drie rechthoeken en drie driehoeken.
- Maak er voorwerpen van!
- Wissel uit!



# Jij kunt alles tekenen!

---

- Telefoon
- Kopje
- Rekenmachine
- Boek
- Liniaal
- Cactus
- Potlood
- Lamp
- Klok
- Puzzelstukje



*Waar zou het symbool voor kunnen staan?*

# Extra effect: letters-schaduw-kleur

---



Wat wil jij uitstralen?

Minder is Meer!

# Even oefenen

---


- Samenwerken
- Communicatie
- ICT
- Portfolio
- Ontwikkeling




# Een basispoppetje

---

Een basispoppetje



Personaliseren van je basispoppetje





Jouw  
zelfportret



# Kaders en verbindingen

---

- Banners
- Kaders
- Pijlen
- Lijnen





# Jouw visuele pitch

- Presenteer jezelf in een visuele pitch
- Presenteer jouw school in een visuele pitch
- Presenteer deze COMPRIX dag in een visuele pitch