



COMPASSIE IN ACTIE

Inclusieve gemeenschappen bouwen

Actie ondernemen

Actie ondernemen

Overzicht:

In dit hoofdstuk leren jongeren hoe ze actie kunnen ondernemen op gebieden die voor hen en hun leefgemeenschap belangrijk zijn. Ze leren ook hoe ze kunnen deelnemen aan een PeaceJam Youth Conference met een Nobel Vredesprijswinnaar en hoe ze een Day Without Hate event ("dag zonder haat"-evenement) kunnen organiseren op hun school.



Doelen:

1. Jongeren begrijpen het proces van service-leren en hoe ze zelf effectief actie kunnen ondernemen.
2. Jongeren zullen zich verdiepen in zaken die voor hen belangrijk zijn en deze aanpakken.
3. Jongeren zullen leren hoe ze het verschil kunnen maken in hun leefgemeenschap en de wereld.
4. Jongeren zullen leren hoe ze deel kunnen nemen aan leiderschaps-events en -activiteiten.



Opener: Van emotie naar actie



Bekijk deze video over hoe Jody Williams aangeeft, dat "emotie zonder over te gaan tot actie" niet helpt. www.youtube.com/watch?v=w0n3JHJzgBQ

Bespreek met de leerlingen tijdens de video of erna de inhoud wat Jody Williams heeft gezegd.

Laat de jongeren vervolgens in een kring zitten. Geef iedereen een stukje papier (restpapier is prima) en een pen of potlood.

- Denk aan een probleem wat jou raakt - wat je boos, overstuur of verontwaardigd maakt. Schrijf dat op een papiertje.
- Als iedereen klaar is met schrijven, vouw je de stukjes papier en leg je ze op een stapel in het midden van de kring.
- Laat iedereen één voor één een briefje van de stapel pakken en de kwestie of het probleem hardop voorlezen aan de groep.
- Overleg, als alle papiertjes zijn voorgelezen, wat de gemeenschappelijke thema's zijn. Ga dan langs iedereen in de kring en laat iedereen een oplossing bieden voor een van de problemen of kwesties.
- Laat de groep, als de tijd het toelaat, zoeken op het internet naar organisaties die zich met deze zaken bezighouden en waar ze als vrijwilliger kunnen werken.

Klaar om actie te ondernemen


15
minuten

Hier zijn een paar herinneringen van de Nobel Vredesprijswinnaars, als het gaat om "actie ondernemen" Lees deze voor aan de groep:

- Ga verder dan een "pleistertje plakken op een probleem" en zorg dat je tot de **kern** komt.
- Kom **in actie met wat je weet** - begrijp het probleem en hoe dat zich zo heeft ontwikkeld, maar ook hoe andere groepen daarmee zijn omgegaan, van meerdere kanten.
- Onderzoek het probleem **systematisch** door te kijken welke groepen, instanties of mensen beslissingen hierover hebben genomen en op welke manier.
- Maak een duidelijk en goed georganiseerd plan.
- Zorg ervoor dat de **jongeren leiding nemen** in de projecten.
- Werk vanuit **solidariteit** in plaats van liefdadigheid - maak de projecten met de mensen die ermee te maken hebben niet voor ze.

Watch the video in the back of the book:

Peace Jam



A Billion Acts of Peace

The 25-minute DVD outlines the steps for creating a PeaceJam project and highlights youth from around the world working on projects with the Nobel Peace Laureates.

This video and more are also available on the PeaceJam YouTube Channel.

Nabespreken

- Welke van de volgende "dingen om in gedachten te houden" denk je dat het belangrijkste zal zijn voor jouw groep en waarom?
- Wat wil je nog meer in gedachten houden als je aan je project werkt?
- Hoe kan je laten zien dat je solidair bent met betrekking tot het probleem of de groep die je wilt helpen?

Verken de probleemgebieden

20
minuten

Bekijk de 10 probleemgebieden die de Nobelprijs heeft geïdentificeerd als de meest urgente problemen waar de mensheid mee te maken heeft en die de basis vormen van de One Million Acts of Peace-campagne.

De 10 probleemgebieden zijn opgenomen in de handouts die bij dit hoofdstuk horen en zijn ook beschikbaar op www.billionacts.org.

- Welke van de probleemgebieden zijn op jou van toepassing en waarom?
(Bezoek www.peacejam.org en klik op Act om meer te lezen over elk probleemgebied of thema).
- Wat zijn een paar hoofdoorzaken van dit probleem?
- Noem een aantal dingen die je zou kunnen doen om dit op te lossen.

Betrek je bij een bestaand project of groep

Pak een bestaand project of sluit je aan bij een groep die al werkt aan een onderwerp wat jij belangrijk vindt. Bezoek www.billionacts.org om ideeën op te doen.

Creëer je eigen project

Bekijk de One Billion Acts of Peace video die bij jouw project kan horen

(klik met de rechtermuisknop om te spelen of bekijk hier: www.youtube.com/watch?v=gVDPFP0e7Z4#t=14)

Volg dan de stap-voor-stap handleiding in het **handout-gedeelte** om jouw project aan te maken. Bespreek je ideeën zodra je de beslissing hebt genomen over hoe jouw project eruit gaat zien.

1. Wat is er al gedaan door andere groepen om het probleem op te lossen?
2. Wat kan jouw groep doen om dit probleem op te lossen, rekening houdend met de tijd en de middelen die je hebt?
3. Gebruik het werkblad projectplanning in het **handout-gedeelte** van dit hoofdstuk om jouw plan te schrijven.
4. Ga naar www.peacejam.org om jouw project te registreren en te zien wat andere PeaceJam-groepen over de hele wereld doen. Door het registreren van jouw project wordt het officieel onderdeel van de One Billion Acts of Peace campagne!

Ga naar een PeaceJam-jongerenconferentie

Bekijk een PeaceJam jongerenconferentie in actie


(klik met de rechtermuisknop op de afbeelding of ga naar www.youtube.com/watch?v=M7sdzLJciZY).

PeaceJam Jongerenconferenties zijn evenementen voor leerlingen in de leeftijd van 12-18. Het is een geweldige kans voor de deelnemers om tijd door te brengen met een wereldleider voor vrede en honderden andere jonge change makers uit je eigen omgeving. Je hoort de Nobelprijswinnaar spreken en je kunt directe vragen stellen, meedoen aan workshops, je ideeën presenteren en samen met de prijswinnaar werken aan een project in je eigen leefgemeenschap. PeaceJam jongerenconferenties worden jaarlijks georganiseerd in PeaceJam-regio's over de hele wereld.

Ga naar www.peacejam.org om een PeaceJam-conferentie bij jou in de buurt te vinden.

Bekijk de andere lesplannen van PeaceJam

Als je dit lesplan leuk vond dan willen we jou aanmoedigen om ook de andere PeaceJam programma's voor jongeren van 5 tot 25 te bekijken met daarin alle 14 Nobel Vredesprijswinnaars. Bezoek www.peacejam.org en klik op "programma's" voor meer informatie.



Stappen om je eigen PeaceJam-project te creëren

Deze stappen zullen jou als leraar en jouw leerlingen helpen om mooie, sterke serviceprojecten te creëren die de hoofdoorzaken van problemen in hun leefgemeenschap of de wereld aanpakken.

Stap 1: Kies jouw probleem

Jongeren bepalen zelf wat nodig is in hun leefgemeenschap door het verkennen, observeren, interviewen en in kaart brengen van de behoeften van je leefgemeenschap en een evaluatie uit te voeren die als doel heeft om vast te stellen wat de oorzaak van het probleem is.

- **Verken de Billion Acts of Peace probleemgebieden** en bepaal welke het meest overeenkomt met de problemen binnen jouw leefgemeenschap (zie de lijst op www.peacejam.org).
- **Onderzoek** - bekijk het nieuws, lees nieuwswebsites, gebruik bestaande gegevens, loop mee met iemand binnen je wijk, verken documenten, enz.
- **Schrijf een probleemstelling op** waarbij je het probleem met data en feiten omschrijft.
- **Onderzoek de hoofdoorzaken van het probleem** - doe vrijwilligerswerk, observeer, lees kranten, praat met deskundigen, interview betrokkenen, bekijk documentaires of luister naar gesprekken over het probleem (bijv. Tedtalks).
- **Krijg perspectief** - haal informatie uit tenminste drie bronnen vanuit verschillende perspectieven (verschillende nieuwskanalen, belangengroepen, belanghebbenden, betrokken functionarissen).

Stap 2: Maak een plan

Jongeren brainstormen over hoe ze hun probleem/ behoeften van hun leefgemeenschap aan kunnen pakken door gebruik te maken van de beschikbare middelen en te bespreken wat ze kunnen doen aan het aanpakken van de bron van het probleem.

- Zoek uit **wat er al wordt gedaan** om dit probleem op te lossen.
- **Kijk wie er beslissingen neemt** over dit probleem en hoe je daarop invloed kunt uitoefenen.
- **Inventariseer de skills en interesses van jongeren** om het project mede vorm te geven.
- **Brainstorm over creatieve oplossingen** die nog niet eerder uitgetoet zijn
- **Kijk wat jouw groep realistisch gezien kan doen** met de tijd en middelen die je hebt
- **Verken projectideeën** door ideeën en inspiratie op te doen bij www.billionacts.org.
- **Schrijf je plan op** met behulp van het projectplan dat hier wordt verstrekt.

Stap 3: Onderneem actie

Jongeren implementeren hun plan en nemen leiderschapsrollen aan in alle onderdelen van het service-project.

- Betrek de gemeenschap erbij (geef ze een actieve rol).
- Zorg ervoor dat je het project "met" niet "voor" een groep doet.
- Zorg ervoor dat de jongeren de groep leiden en de beslissingen nemen
- Documenteer de actie met foto's, video, journaal, enz.

Stap 4: Reflecteer

Jongeren denken, schrijven en praten over koppelingen en beoordelen hun prestaties en uitdagingen, onderzoeken de impact van wat ze doen en onderzoeken hoe het verbeterd en ondersteund kan worden.

- **Ondersteun jongeren bij het verbanden leggen** met hun leerproces (leerdoelen, burgerschapsvaardigheden en future skills).
- **Evalueer het leren** in verband met hun project.
- **Bied creatieve en gevarieerde werkvormen** voor jongeren om te denken, schrijven, bespreken en wat geleerd wordt te verwerken.
- **Help jongeren om het geleerde toe te passen.**

Stap 5: Documenteer en vier succes

Jongeren verzamelen bewijsmateriaal tijdens hun project, presenteren het aan een divers publiek, vieren successen, informeren anderen over wat ze hebben geleerd en hoe anderen betrokken kunnen worden bij het project.

- **Maak een “projectverslag”** met foto's, brieven, video's enz. en voeg deze aan het project toe.
- **Stuur een artikel** naar kranten en andere lokale media.
- **Organiseer een tentoonstelling** van je werk in de wijk of op school (je kunt het ook presenteren aan een Nobelprijswinnaar tijdens een PeaceJam-conferentie).
- **Nodig anderen uit om betrokken te raken** of actie te ondernemen met betrekking tot dit probleem.
- **Registreer jouw project** om deel te nemen aan de **Billion Acts of Peace Campagne** en krijg erkenning voor je werk en inspireer anderen om ook actie te ondernemen om iets goeds te doen!

10 PeaceJam probleemgebieden

Onze Nobelprijswinnaars nodigen jou en je leerlingen uit om hen te helpen deze dringende kwesties aan te pakken

Vrouwen en kinderen eerst - het is essentieel om een einde te maken aan uitbuiting van kinderen en de mensenrechten van vrouwen en meisje over de hele wereld te verdedigen. Hieronder vallen het recht op onderwijs, werkgelegenheid en gelijke kansen. De rol van vrouwen en jongeren als leiders en bij het ontwikkelen van creatieve oplossingen voor problemen in hun leefgemeenschap moet worden bevorderd en aangemoedigd.

Toegang tot water en natuurlijke hulpbronnen - Het gebrek aan toegang tot schoon water en landbouwgrond is een toenemend probleem voor veel mensen over de hele wereld - en de strijd om deze beperkte hulpbronnen is reden voor oorlog en conflicten. We moeten ervoor zorgen dat iedereen toegang heeft tot ten minste de meest elementaire natuurlijke hulpbron, veilig drinkwater, voor iedereen.

Onderwijs en leefgemeenschap - Als we ervoor zorgen dat aan de basisbehoeften van de mens wordt voldaan, dat er goed onderwijs wordt gegeven en dat er wordt gewerkt aan het creëren van banen en adequate huisvesting voor iedereen, creëren we een veiligere wereld. Het is tijd om onze energie en onze middelen te verschuiven van een focus op militaire veiligheid naar een langetermijninvestering in echte menselijke veiligheid.

Wereldwijde gezondheid en welzijn - Een van de effecten van de globalisering is de verspreiding van ziekten. Landsgrenzen zijn niet meer wat ze geweest zijn. We moeten ervoor zorgen dat we ons inzetten om de wereldwijde gezondheid en welzijn samen als één grote familie waarborgen.

Milieuduurzaamheid - Klimaatverandering is een realiteit. Het essentieel dat we ons concentreren op de individuele burgers, de gemeenschap en ons regeeringsleiders om de vele oorzaken aan te pakken voor de precaire situatie die we voor onszelf hebben gecreëerd op onze aarde.

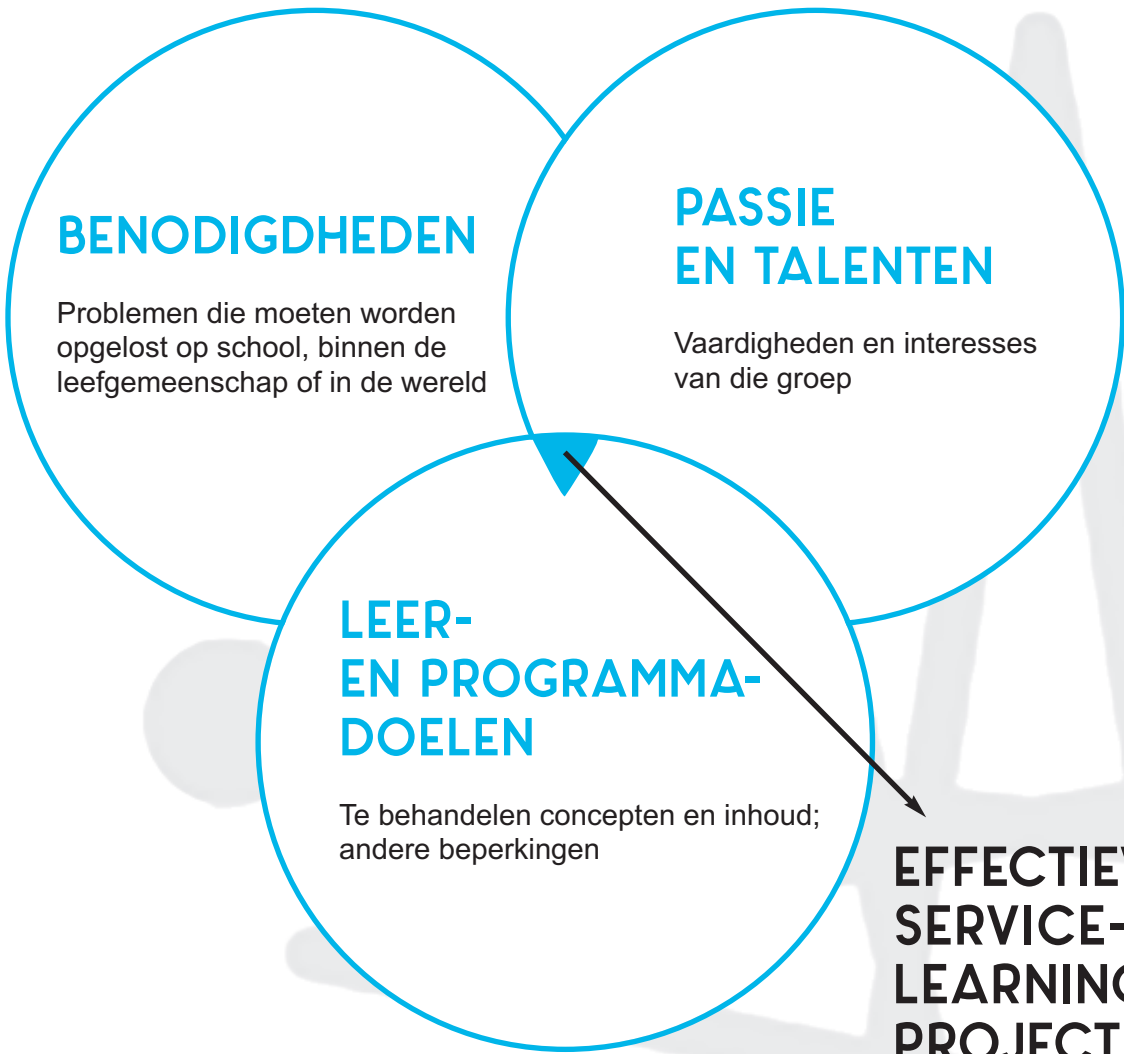
Conflictoplossing - Een van de eerste dingen die we moeten doen is het veranderen van ons eigen bewustzijn, omdat we zo gewend zijn aan een cultuur van geweld, dat wij constant in de vechstand staan. Wat is er nodig om een nieuwe realiteit te begrijpen, dat alles aan elkaar verbonden is en dat we geloven in een wereld zonder geweld?

Inclusiviteit & samenwerking - Racisme en haat op basis van verschillen en een groeiend verschil tussen arm en rijk zijn bijna een epidemie. Dit is een probleem dat invloed heeft op ons allemaal. We moeten samenwerken om elkaar als mensen te accepteren en ondersteunen.

Mensenrechten - Het gebrek aan fundamentele mensenrechten, beperken van vrijheden van burgers en sociale onrechtvaardigheid zorgen ervoor dat er geen toekomst is voor vooruitgang of verandering, het zorgt alleen voor achteruitgang. We moeten de belangrijkste problemen aanpakken die invloed hebben op onze maatschappij en ervoor zorgen dat iedereen het recht heeft om deel te nemen aan overheidsprocessen zonder dat ze bang hoeven te zijn voor vergelding. Dat ze vrij kunnen leven en hun dromen kunnen waarmaken.

Armoedevermindering - Onze wereld kan niet veilig zijn wanneer miljarden mensen worden gedwongen te leven met minder dan 1 dollar per dag, zonder toegang tot het meest elementaire onderdak, levensonderhoud of onderwijs. Extreme armoede kan nu nog worden uitgebannen en armoede in het algemeen kan aanzienlijk verminderen. Het moet een doel op zich zijn om een economisch duurzame toekomst voor iedereen te maken.

Non-proliferatie & ontwapening - Het is onbegrijpelijk dat de wereld nog steeds bijna een biljoen dollar per jaar verspilt aan oorlogswapens. We moeten een einde maken aan de enorme toenemende uitgaven aan wapens, zowel conventioneel als nucleair. Ze vergroten alleen maar de kans op conflicten.



Schrijf hieronder drie ideeën voor service leerprojecten:

Jouw PeaceJam projectplan

Naam: _____

Naam van je groep: _____

Naam van je school of organisatie: _____

Naam van je project: _____

Locatie van je project: _____

Probleemgebied:

- | | | |
|--|--|--|
| <input type="checkbox"/> Vrouwen en kinderen eerst | <input type="checkbox"/> Onderwijs en leefgemeenschap | <input type="checkbox"/> Milieuduurzaamheid |
| <input type="checkbox"/> Conflictresolutie | <input type="checkbox"/> Mensenrechten voor iedereen | <input type="checkbox"/> Non-proliferatie en ontwapening |
| <input type="checkbox"/> Toegang tot natuurlijke hulpbronnen | <input type="checkbox"/> Wereldwijde gezondheid en welzijn | <input type="checkbox"/> Schoon water voor iedereen |
| <input type="checkbox"/> Inclusiviteit en samenwerking | <input type="checkbox"/> Armoedevermindering | |

Projectsamenvatting: (75 woorden of minder)

Omschrijving van het project:

1. Probleem

- Geef jouw probleem aan (voeg bewijsstukken van het probleem toe met gegevens enz.)

- Hoe kwam jij erachter dat dit een probleem was?

- Geef de mogelijke reden van dit probleem aan.

2. Context

- Wat zijn de 2-3 verschillende meningen over dit probleem?

- Wie neemt de beslissingen over dit probleem?

- Wat is er al door anderen aan gedaan?

Omschrijving van het project:

3. Plan

- Beschrijf wat je hebt gedaan (of van plan bent om te doen) om dit probleem op te lossen (waarbij je ook aangeeft wie, waar, wat en hoe)

4. Prestaties

- Beschrijf wat er door jou project veranderd is

- Wat heb je van dit project geleerd?

- Hoe heeft dit project iets nieuws of innovatiefs toegevoegd?

- Hoe kan jouw project worden gebruikt om langdurig een verandering teweeg te brengen?

Zet je werk online en upload een foto of video-link via www.billionacts.org.



Copyright 2020 PeaceJam Foundation
Bewerking: CED-Groep
Vormgeving: Ton Kuijpers Vormgeving

Voor meer informatie, neem contact op via: info@cedgroep.nl